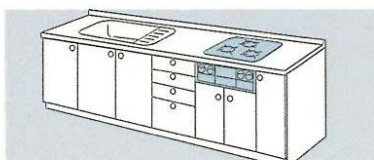


取替工事は短時間で完了。キッチンを使わない合間に設置できますので、当日の夕食からすぐにお使いいただくことも可能です。※設置条件によります。詳しくは販売店へお問い合わせください。

▼「コンロのみ」、「コンロとオープン」、「コンロとキャビネット」など、様々な取り替えが可能です。

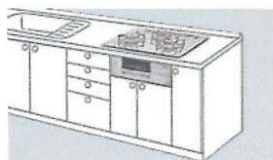
現在お使いのコンロ・キッチンは、どのタイプですか？



①コンロ単独設置型

①～③のタイプなら

ワイド幅75cmタイプ、標準幅60cmタイプどちらのコンロもお選びいただけます。オープンとの組み合わせも可能です。



コンロのみお取り替え



コンロのお取り替えとオープン  
の追加設置

※キッチンによっては追加できない場合があります。



②コンロ+オープン型

※コンロとオープンを別々に取り替える場合は、コンロ上部枠等の部材が必要な場合があります。詳しくは弊社営業所へお問い合わせください。



コンロのみお取り替え

※オープン接続キットが必要です。58ページをご覧ください。  
※現在お使いのコンロ・オープンと同じメーカーの商品のみに限ります。



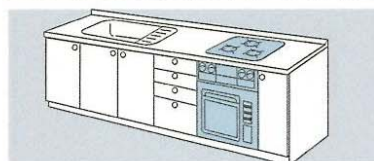
コンロとオープンを  
いっしょにお取り替え

※オープン接続キットが必要な場合があります。58ページをご覧ください。



オープンのみお取り替え

※接続用部材が必要な場合があります。詳しくは弊社営業所へお問い合わせください。  
※現在お使いのコンロ・オープンと同じメーカーの商品のみに限ります。



③コンロ・オープンの一体型



コンロとオープンを  
いっしょにお取り替え

現在お使いのコンロ・キッチンは、どのタイプですか？

④～⑥のタイプなら

標準幅60cmタイプのコンロがお選びいただけます。オープンやキャビネットの組み合わせが可能です。



④テーブルコンロ+置台



ビルトインコンロにお取り替え

※専用キャビネットが必要です。37-38ページをご覧ください。



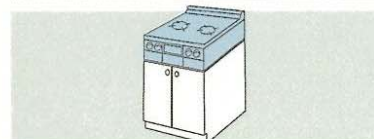
ビルトインコンロとオープン  
にお取り替え

※自立ユニットが必要です。39ページをご覧ください。



テーブルコンロのみ  
お取り替え

※テーブルコンロ総合カタログをご覧ください。



⑤一体型コンロ+キャビネット型



ビルトインコンロにお取り替え

※専用キャビネットが必要です。37-38ページをご覧ください。



ビルトインコンロとオープン  
にお取り替え

※自立ユニットが必要です。39ページをご覧ください。



キャビネット型  
グリル付コンロにお取り替え

※39ページをご覧ください。



⑥一体型コンロ+オープン型



コンロのみにお取り替え

※専用キャビネットが必要です。37-38ページをご覧ください。



コンロとオープンをいっしょ  
にお取り替え

※自立ユニットが必要です。39ページをご覧ください。